




Инструкция по укладке

1. Элементы замка **Erfolg H&G**.



2. Позиционирование модулей **Erfolg H&G**.



3. Сборка модулей **Erfolg H&G**.

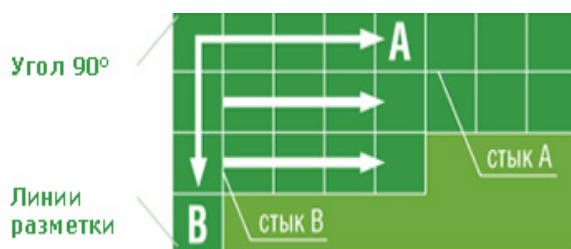
1. Ввести ножку замка в скобу



2. Надавить на ножку сверху рукой до защелкивания замка.



4. Сборка покрытия осуществляется на размеченном основании от верхнего левого угла.



Внимание!
Контролируйте прямолинейность стыков с помощью натянутого шпагата.

5. Подгонка по разметке краев покрытия **ERFOLG H&G** производится электролобзиком, «болгаркой» или другими режущими инструментами.

ВНИМАНИЕ! ПОСЛЕ УКЛАДКИ ПОКРЫТИЯ НА ПЕСЧАНОМ ОСНОВАНИИ ЕГО НЕОБХОДИМО ВТРАМБОВАТЬ В ПЕСОК.

Инструкция по подготовке песчаного основания:

1. Разметить основание «Корыто» под песчаную подушку.



2. Вынуть грунт 15 см.



3. Засыпать «Корыто» карьерным песком и пролить водой.



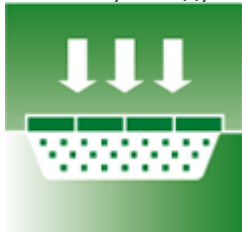
4. Утрамбовать песок с помощью механического вибратора или ручного приспособления.



5. Выровнять песчаное основание с помощью рейки.



6. Собрать покрытие и втрамбовать его в песчаную подушку.



7. Убрать песок с поверхности с помощью щетки.

